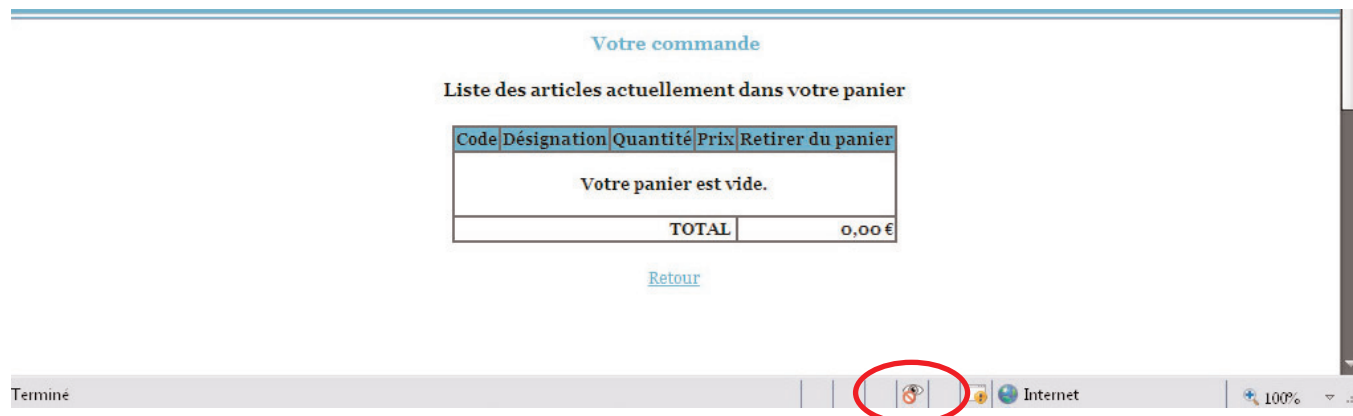


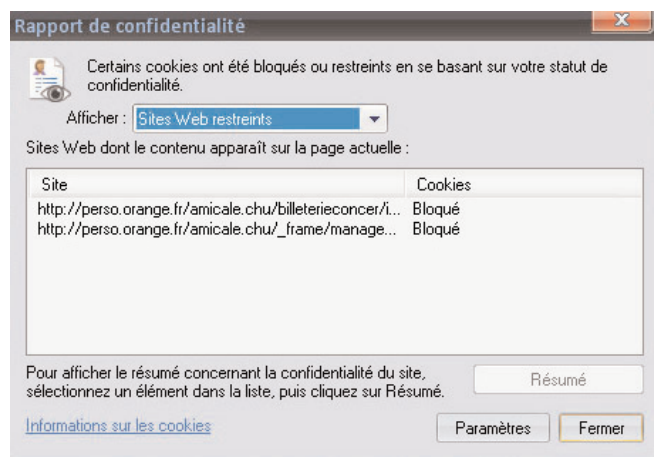
PROCÉDURE À SUIVRE EN CAS DE DYSFONCTIONNEMENT DU PANIER

1 OUVRIRE INTERNET EXPLORER ET ALLER SUR LE SITE INTERNET DE L'AMICALE
<http://www.amicalechutours.com>

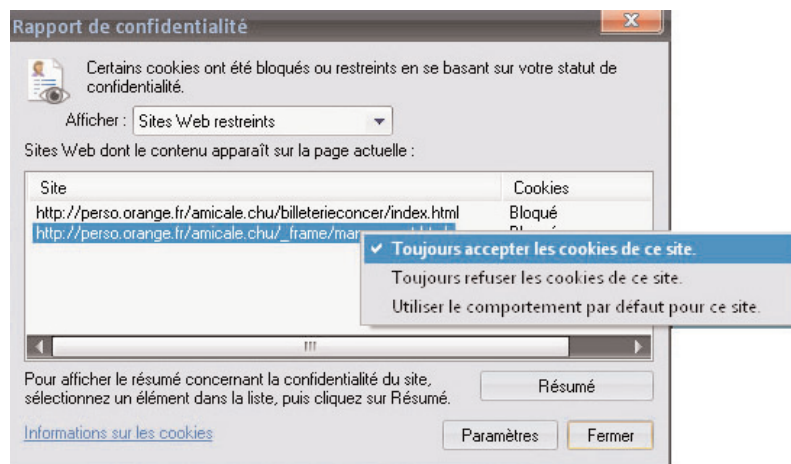
2 DOUBLE-CLIQUEZ SUR LA PETITE ICÔNE ENTOURÉE EN ROUGE



3 VOUS OBTENEZ CETTE BOITE DE DIALOGUE



4 FAITE UN CLIC DROIT SUR LA DERNIÈRE LIGNE ET CLIQUEZ SUR "TOUJOURS ACCEPTER LES COOKIES DE CE SITE"



5 CLIQUEZ SUR "FERMER" ET FERMEZ INTERNET EXPLORER

VOUS POUVEZ DÈS À PRÉSENT PROFITER DU PANIER !